

# **Therapeutica** Oreillers

**THÉRAPIE**  
pendant  
que vous

# DORMEZ

- ➔ Réduit la douleur au cou et augmente le confort pendant le sommeil
- ➔ Soutient la colonne thoracique supérieure
- ➔ Comprend une taie d'oreiller ajustée
- ➔ Garantie de 5 ans, satisfaction assurée

## Pourquoi choisir l'oreiller Therapeutica?

Aidez vos clients à dormir confortablement et à se réveiller frais et dispos lorsque vous recommandez le nouvel oreiller ergonomique pour dormir Therapeutica de Core.

Une étude récente menée par le Canadian Memorial Chiropractic College démontre que l'oreiller pour dormir Therapeutica permettrait de réduire les symptômes associés à la douleur au cou et à la rigidité, augmenterait le confort et contribuerait à améliorer la guérison après une blessure en améliorant le contact direct avec l'oreiller. Ce contact amélioré réduit la pression maximale, augmentant ainsi le soutien adéquat de la tête et du cou.

## Mousse moulée

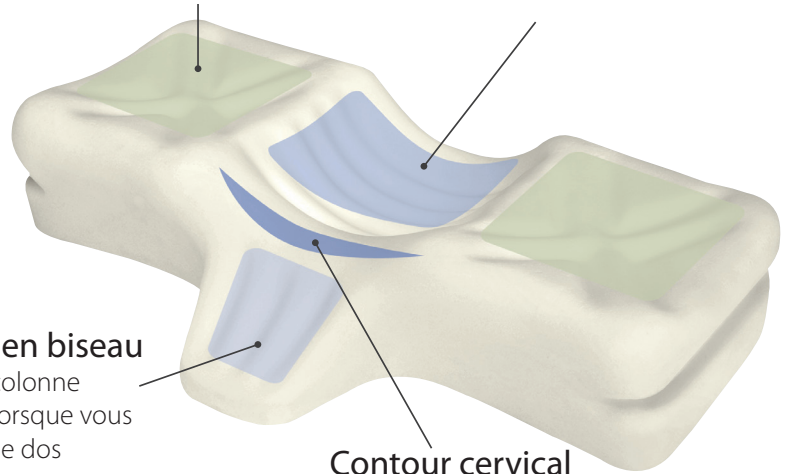
L'oreiller Therapeutica est fabriqué à partir d'une mousse moulée exclusive qui maintient sa forme et son soutien pendant des années, c'est garanti! La mousse moulée ne répond pas à la chaleur du corps et elle ne s'adaptera pas à la mauvaise posture adoptée lors du sommeil.

**Panneau latéral surélevé**  
S'adapte à la hauteur des épaules lorsque vous dormez sur le côté

**Cavité centrale**  
Fournit un soutien et un confort à la tête lorsque vous dormez sur le dos

**Rallonge en biseau**  
Soutient la colonne thoracique lorsque vous dormez sur le dos

**Contour cervical**  
Aide à maintenir la courbe naturelle de votre cou



## Sur le dos

La conception unique soutient la colonne thoracique supérieure, la colonne cervicale et la tête afin d'augmenter le confort et de réduire la douleur. Il s'agit de l'oreiller en mousse le plus confortable pour dormir sur le dos!

## Les utilisateurs de CPAP

La forme unique de l'oreiller sera également bénéfique pour les utilisateurs de pression positive continue en ventilation spontanée (CPAP) qui dorment sur le côté. Les panneaux latéraux surélevés et le bord délimité aident à bien placer la tête, permettant au masque et au boyau de se draper sur le bord de l'oreiller, ce qui rend le masque plus confortable à porter tout en réduisant les fuites du masque et les points douloureux.

## Sur le côté

Les panneaux latéraux surélevés sont profilés pour un ajustement confortable autour des épaules tout en soutenant le cou et la tête. Il s'agit du seul oreiller en mousse conçu de manière ergonomique pour dormir sur le côté!



DISTRIBUÉ PAR

 **MTM**  
Médical Tronik

190, Boul. St-Elzéar Ouest, Laval (Québec) H7L 3N3

T 450 669.8985 | 1 800 361.0877

F 450 669.9532 | 1 888 935.7001

www.medicaltronik.ca

# Therapeutica® Oreillers



## Le calibrage est important

L'alignement de la colonne vertébrale est la clé d'un sommeil sain. La sélection d'un oreiller de dimension appropriée qui convient à la longueur des épaules augmentera le confort pendant le sommeil! En regardant les images ci-dessus, il est facile de voir comment la colonne vertébrale se tordra ou s'inclinera dans des positions qui peuvent être inconfortables et entraver un sommeil réparateur si on dort sur un oreiller de mauvaise dimension.

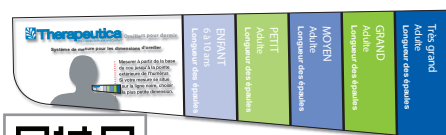
## Comment prendre ses mesures

Afin de vous mesurer correctement pour choisir nos oreillers pour dormir, utilisez notre guide exclusif de mesures.

Une version pleine dimension et imprimable est offerte à [coreproducts.com/therapeutica](http://coreproducts.com/therapeutica)

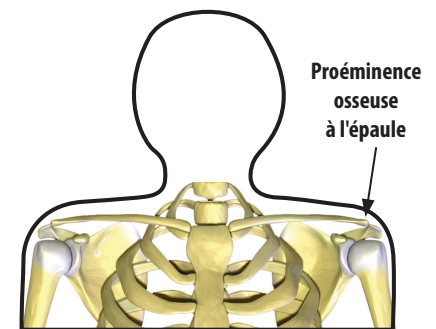
Une règle peut également être utilisée pour prendre la mesure des épaules.

Dimension de l'oreiller	Longueur des épaules
Enfant	de 6 à 10 ans
Petit	entre 10,8 cm et 13,3 cm (4¼ po et 5¼ po)
Moyen	entre 13,3 cm et 15,9 cm (5¼ po et 6¼ po)
Grand	entre 15,9 cm et 18,4 cm (6¼ po et 7¼ po)
Très grand	18,4 cm et plus (7¼ po et plus)



Téléchargez le guide pleine dimension des mesures!

Maintenez la règle au niveau et mesurez de la base du cou à la pointe extérieure de la proéminence osseuse à l'épaule. REMARQUE : ignorez toute masse musculaire au-delà de la proéminence osseuse. Choisissez une dimension plus petite si votre mesure se situe entre deux dimensions ou si vous dormez sur une surface molle comme une mousse viscoélastique ou un matelas aec un plateau-coussin.



## Spécifications

Sélection de produits	Poids du produit	Dimensions de la boîte	Poids de la boîte
FOM-130-CHD, Enfant	1,08 kg (2,4 lb)	58,4 cm x 38,1 cm x 61 cm (23 po x 15 po x 24 po)	5,4 kg (12 lb)
FOM-130-PET, Petit	1,4 kg (3 lb)	58,4 cm x 38,1 cm x 61 cm (23 po x 15 po x 24 po)	6,8 kg (15 lb)
FOM-130-CHD, Moyen	1,5 kg (3,2 lb)	63,5 cm x 38,1 cm x 63,5 cm (25 po x 15 po x 25 po)	7,3 kg (16 lb)
FOM-130-LRG, Grand	1,7 kg (3,8 lb)	76,2 cm x 40,6 cm x 68,6 cm (30 po x 16 po x 27 po)	8,6 kg (19 lb)
FOM-130-1XL, T-Grand	2 kg (4,4 lb)	76,2 cm x 40,6 cm x 68,6 cm (30 po x 16 po x 27 po)	10 kg (22 lb)

Quantité par boîte : 5

DISTRIBUÉ PAR



190, Boul. St-Elzéar Ouest, Laval (Québec) H7L 3N3  
T 450 669.8985 | 1 800 361.0877  
F 450 669.9532 | 1 888 935.7001  
[www.medicaltronik.ca](http://www.medicaltronik.ca)